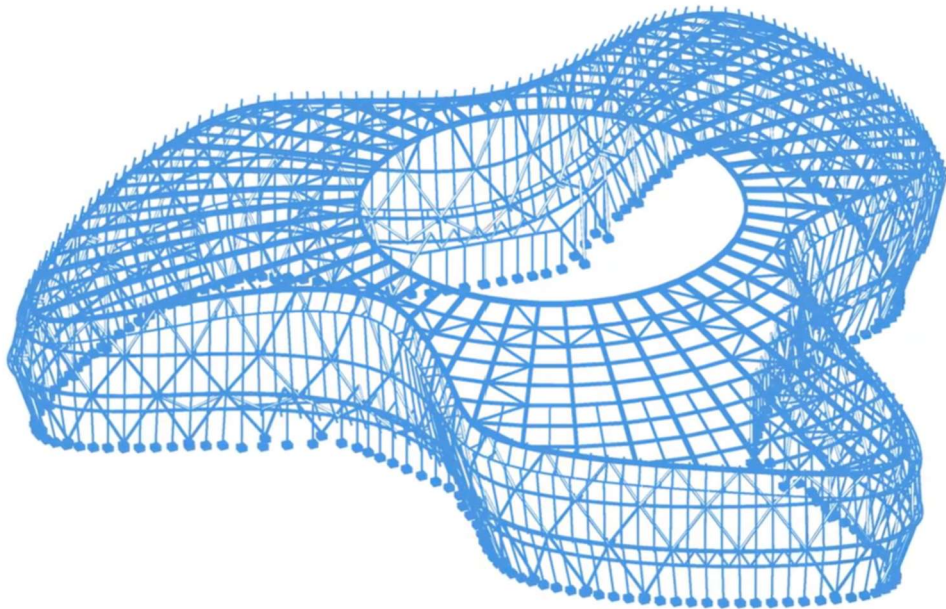


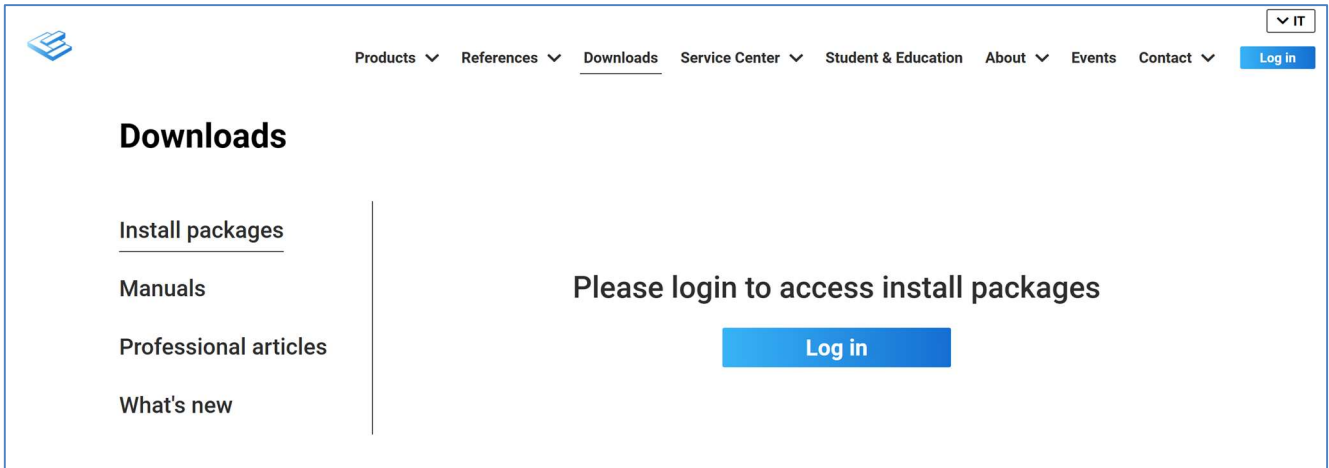
Consteel



GUIDA ALL'INSTALLAZIONE

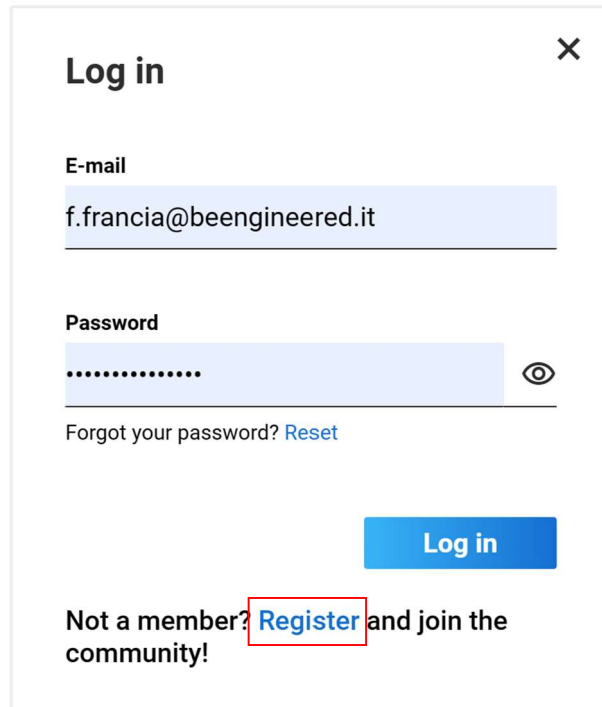
Puoi scaricare Consteel dal seguente indirizzo web:

<https://consteelsoftware.com/it/downloads/>



The screenshot shows the 'Downloads' page of the ConSteel website. The navigation menu includes 'Products', 'References', 'Downloads', 'Service Center', 'Student & Education', 'About', 'Events', and 'Contact'. A 'Log in' button is visible in the top right corner. The main content area is titled 'Downloads' and lists 'Install packages', 'Manuals', 'Professional articles', and 'What's new'. A central message reads 'Please login to access install packages' with a 'Log in' button below it.



Devi eseguire il login: se non hai ancora registrato al sito, puoi farlo cliccando sul pulsante per la registrazione.

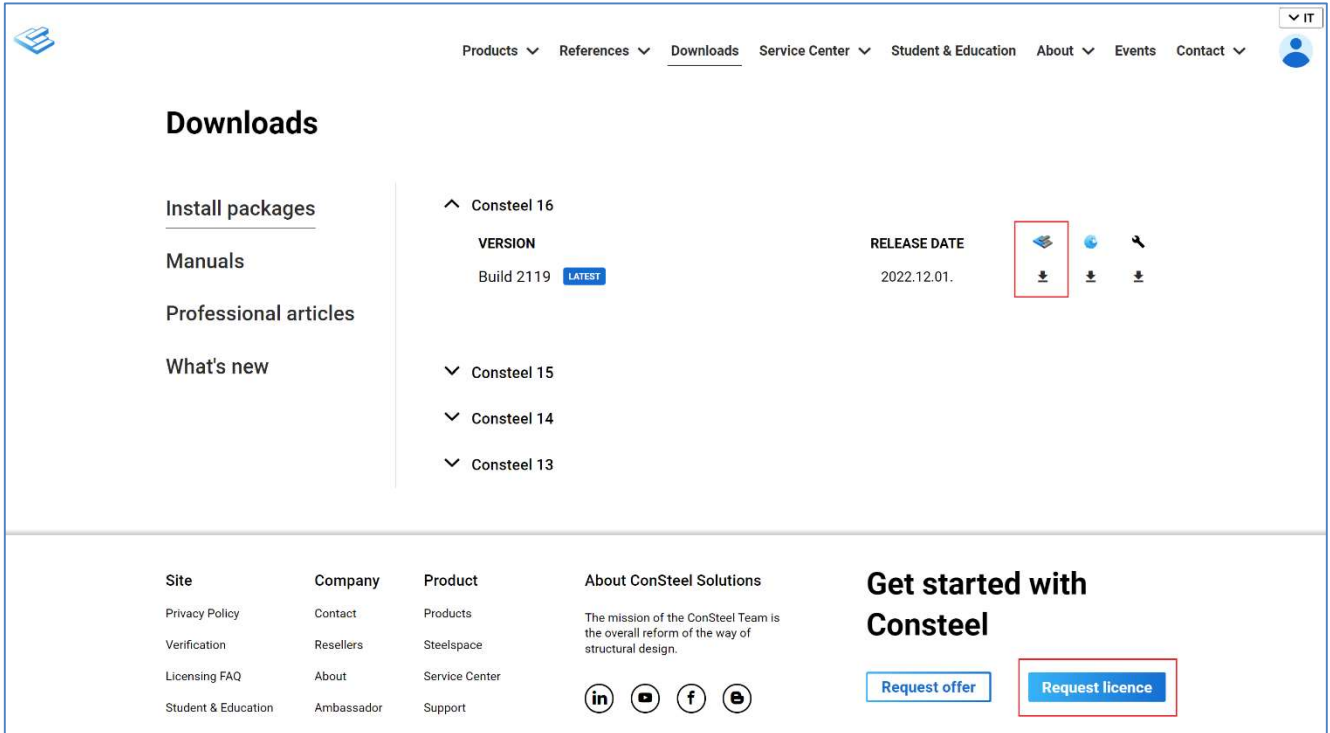


The login form modal is titled 'Log in' and includes a close button (X) in the top right corner. It contains the following fields and elements:

- E-mail:** A text input field containing 'f.francia@beengineered.it'.
- Password:** A password input field with a masked password '.....' and a visibility toggle icon (an eye).
- Forgot your password? Reset:** A link for password recovery.
- Log in:** A blue button to submit the login credentials.
- Not a member? Register and join the community!:** A prompt with a red-bordered 'Register' button.

Al termine della procedura per la registrazione del tuo account, riceverai una mail di conferma. Cliccando sul link contenuto sulla mail, il tuo account sarà attivo e potrai eseguire il login.




Puoi ora scaricare il software dal menù *Install packages*. È sufficiente cliccare sull'icona  al di sotto di quella del software, .



The screenshot shows the 'Downloads' section of the ConSteel website. The navigation menu includes Products, References, Downloads (active), Service Center, Student & Education, About, Events, and Contact. A user profile icon is visible in the top right corner.

Downloads

- Install packages
- Manuals
- Professional articles
- What's new

VERSION	RELEASE DATE	Actions
Build 2119 LATEST	2022.12.01.	  
Consteel 16		
Consteel 15		
Consteel 14		
Consteel 13		

The footer contains several sections: Site (Privacy Policy, Verification, Licensing FAQ, Student & Education), Company (Contact, Resellers, About, Ambassador), Product (Products, Steelspace, Service Center, Support), About ConSteel Solutions (mission statement and social media icons for LinkedIn, YouTube, Facebook, and Twitter), and a 'Get started with Consteel' section with 'Request offer' and 'Request licence' buttons.

Dalla stessa finestra è possibile richiedere una licenza, anche a scopi educativi.

Su di noi



BeEngineered srl è distributore autorizzato per l'Italia di Consteel, sviluppato da Consteel Solutions Ltd. L'azienda, con sede a Budapest, è una software house specializzata nell'analisi strutturale e nella progettazione di strutture in acciaio e composte, con oltre 20 anni di esperienza.

Un prodotto di punta



Consteel è un software completo e unico per l'analisi strutturale e per il progetto di strutture in acciaio, composte e in calcestruzzo.

Il prodotto fornisce tutti gli strumenti per la modellazione globale della struttura e il suo conseguente calcolo; include anche un modulo integrato e completo per l'analisi delle connessioni

Mission dei produttori

“La mission alla base di tutti gli sviluppi di Consteel è quella di rivoluzionare il workflow della progettazione strutturale sotto tre diversi aspetti: progettazione, tecnologia software e comunità di utenti.”

**Contattaci,
per qualsiasi richiesta o necessità su Consteel!**

<https://www.beengineered.it/contatti/>

info@beengineered.it